

Best Discount 2015

Eine Marktanalyse in Kooperation mit: **finanztreff.de:**
part of the vwd group



Inhaltsverzeichnis



I. Vorgehensweise bei der Studie

II. Best Discount 2015 – Ergebnisse

III. Was bringt der Vergleich?

IV. Vorstellung der Untersuchungsdurchführenden



Vorgehensweise bei der Studie





- Grundlage der Erhebung: Best-Discount-Tool auf finanztreff.de
 - Suchunterstützung für Discount Zertifikate
 - Produkt-Einteilung in unterschiedliche Cap-Abstände und Laufzeitbereiche
- Untersucht werden Discount Zertifikate aller Emittenten, deren Produkte an Börse Stuttgart oder/und Börse Frankfurt Zertifikate gelistet sind
- Betrachtungszeitraum: 1. März 2014 bis 28. Februar 2015
- Untersuchung für eine Grundgesamtheit von 16 ausgewählten Basiswerten:
 - Zwei Indizes:

Auswertung Dax & Euro Stoxx 50

- 14 Einzelaktien:

Allianz	BASF	Bayer	Daimler
Dt. Bank	Dt. Post	Dt. Telekom	E.ON
Lufthansa	Münch. Rück	RWE	SAP
Siemens	ThyssenKrupp		

Ermittlung der „Best Discounts“



- Analysiert werden Zertifikate
 - auf die 16 Basiswerte der Grundgesamtheit
 - in fünf Cap-Abständen: C60 (Cap bei max. 60% des Basiswertkurses), C80, C90, C100 & C120
- in vier unterschiedlichen Laufzeitkategorien
 - RLZ 03-06: Restlaufzeit zwischen 3 und 6 Monaten
 - RLZ 06-09: Restlaufzeit zwischen 6 und 9 Monaten
 - RLZ 09-12: Restlaufzeit zwischen 9 und 12 Monaten
 - RLZ 12-18: Restlaufzeit zwischen 12 und 18 Monaten
- Börsentäglich zwei Messreihen mit insgesamt bis zu 640 Ergebnissen
- Insgesamt 157.095 einzelne „Best Discount“-Ergebnisse ermittelt
- Als „Best Discount“ gilt grundsätzlich jeweils das Papier, das
 - zum Zeitpunkt der jeweiligen Betrachtung
 - die höchste „max. Rendite p.a.“
 - in der jeweiligen Cap-Strategie und im jeweiligen Restlaufzeitbereich
 - für den jeweiligen Basiswert aufweist



Best Discount 2015 - Ergebnisse

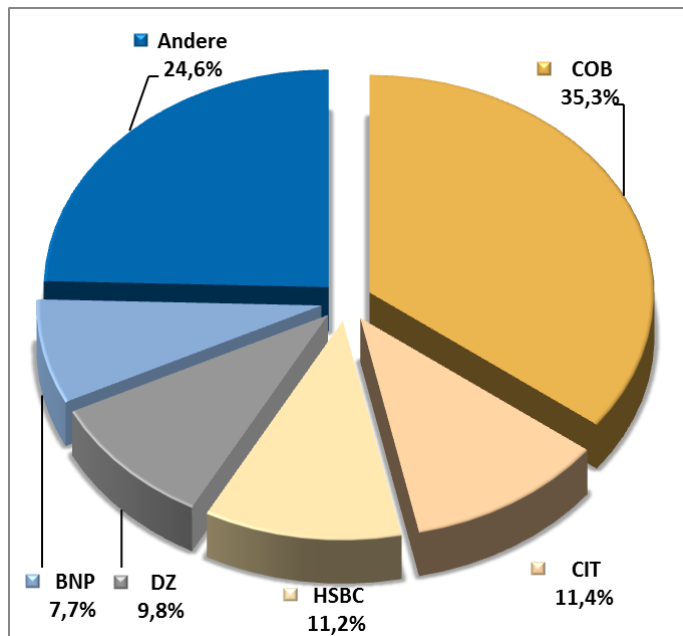


Gesamtergebnis



Top 5 Emittenten:

1. Commerzbank
2. Citigroup
3. HSBC
4. DZ Bank
5. BNP Paribas



- Durchschnittliches Ertragspotenzial der „Best Discount“-Produkte (Seitwärtsrendite und maximaler Ertrag)

	Restlaufzeit			
	RLZ 03-06	RLZ 06-09	RLZ 09-12	RLZ 12-18
C60	0,34% p.a.	0,50% p.a.	0,62% p.a.	0,89% p.a.
	0,14%	0,33%	0,55%	1,21%
C80	2,19% p.a.	2,71% p.a.	3,01% p.a.	3,39% p.a.
	0,95%	1,80%	2,70%	4,46%
C90	5,88% p.a.	6,10% p.a.	6,05% p.a.	6,01% p.a.
	2,33%	3,77%	5,13%	7,11%
C100	16,37% p.a.	12,94% p.a.	11,33% p.a.	10,14% p.a.
	4,88%	7,35%	9,22%	11,33%
C120	67,41% p.a.	38,92% p.a.	29,23% p.a.	22,85% p.a.
	19,42%	21,28%	22,86%	24,57%

• Lesehilfe:

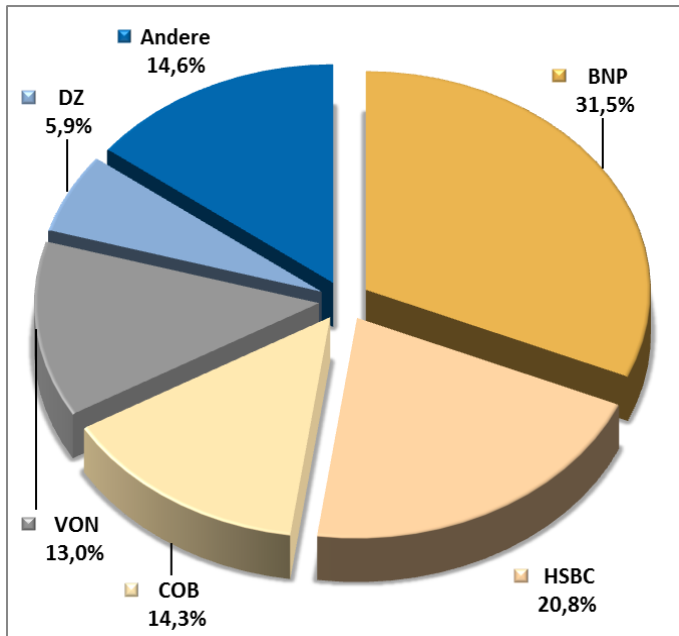
- Im Betrachtungszeitraum boten Discountzertifikate mit einer Restlaufzeit von **9-12 Monaten** und einem Cap bei maximal **90 Prozent** des jeweiligen Basiswertkurses im Durchschnitt einen maximalen Ertrag von **5,13 Prozent** und eine mögliche Maximalrendite von **6,05 Prozent p.a.**

Indexwertung – Dax



Top 5 Emittenten:

1. BNP Paribas
2. HSBC
3. Commerzbank
4. Vontobel
5. DZ Bank



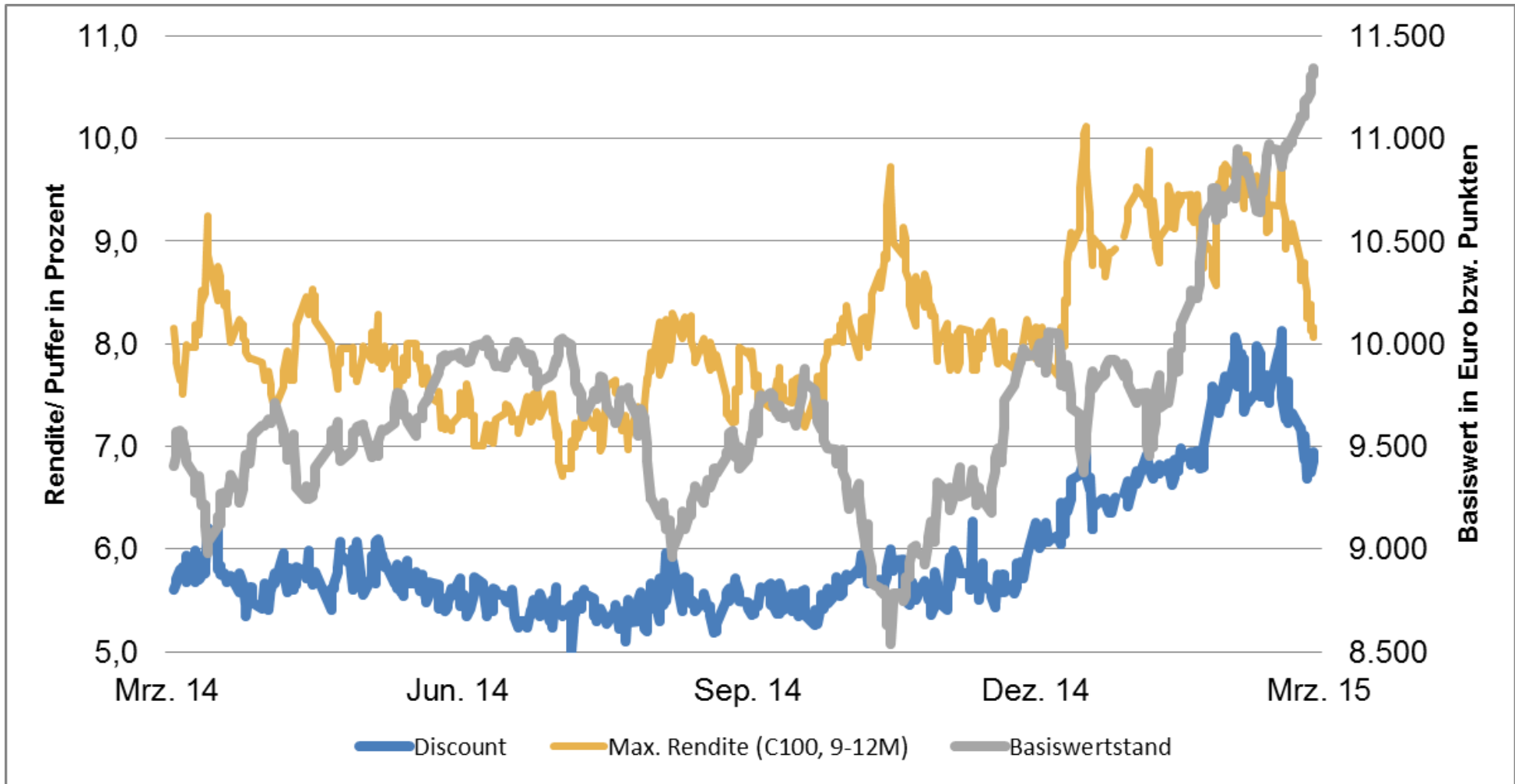
- Durchschnittliches Ertragspotenzial der „Best Discount“-Produkte (Seitwärtsrendite und maximaler Ertrag)

	Restlaufzeit			
	RLZ 03-06	RLZ 06-09	RLZ 09-12	RLZ 12-18
C60	0,53% p.a.	0,65% p.a.	0,74% p.a.	0,92% p.a.
	0,24%	0,45%	0,70%	1,30%
C80	1,75% p.a.	2,08% p.a.	2,21% p.a.	2,31% p.a.
	0,81%	1,46%	2,04%	3,19%
C90	4,07% p.a.	4,12% p.a.	4,16% p.a.	3,92% p.a.
	1,75%	2,60%	3,34%	4,36%
C100	12,25% p.a.	9,32% p.a.	8,11% p.a.	7,10% p.a.
	3,25%	4,85%	6,22%	7,30%
C120	68,70% p.a.	36,48% p.a.	25,97% p.a.	19,43% p.a.
	18,88%	19,20%	19,93%	20,28%

Lesehilfe:

- Im Betrachtungszeitraum boten Discountzertifikate mit einer Restlaufzeit von **6-9 Monaten** und einem Cap bei maximal **100 Prozent** des jeweiligen Basiswertkurses im Durchschnitt einen maximalen Ertrag von **4,85 Prozent** und eine mögliche Maximalrendite von **9,32 Prozent p.a.**

Verlaufsgrafik Dax[®]



Ergebnisse & Erkenntnisse 2015

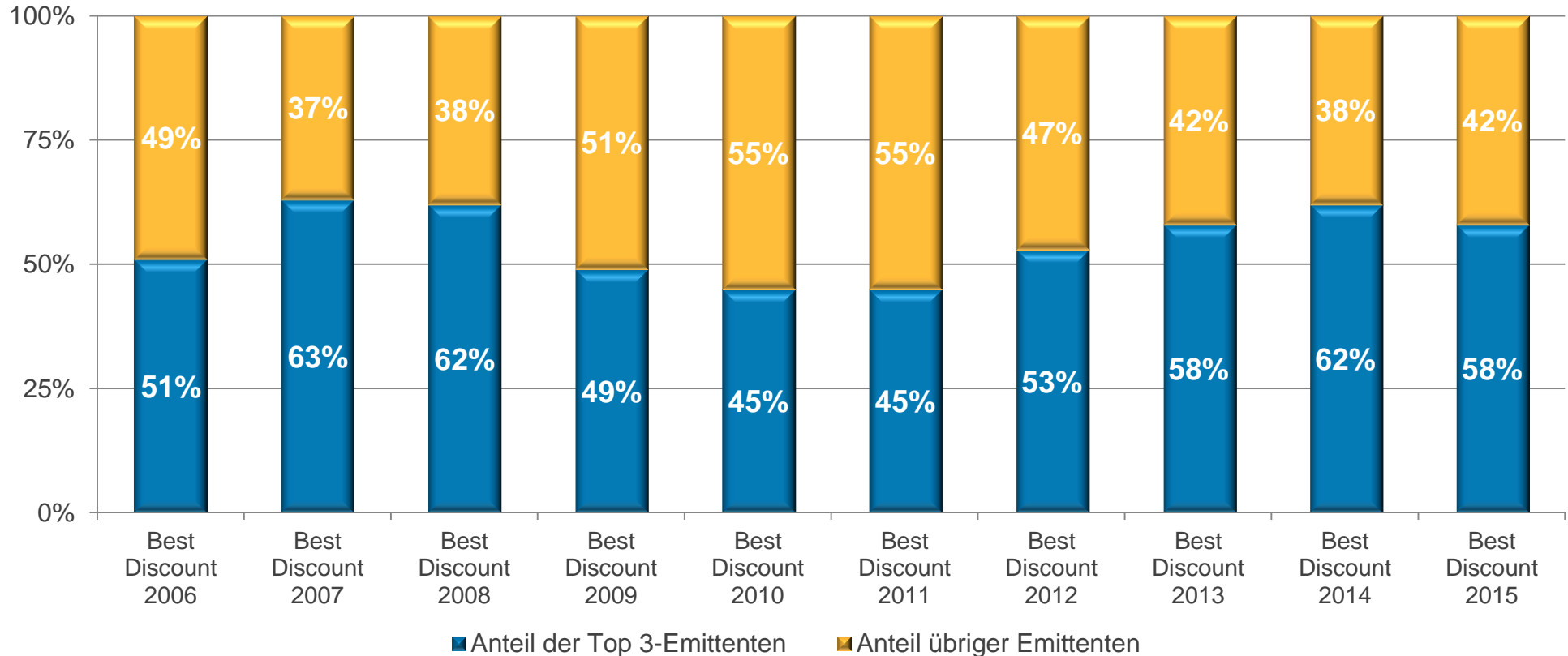


- Commerzbank gewinnt Studie zum insgesamt achten Mal, viertes Mal in Serie
- Citigroup erreicht erstmals Platz 2 in der Gesamtwertung
- HSBC kommt erstmals „aufs Treppchen“ und erreicht insgesamt Platz 3
- BNP Paribas gewinnt zum zweiten Mal hintereinander die Königskategorie Dax®
- Konzentration unter Top-Emittenten setzt sich fort und unterstreicht Dominanz der Commerzbank, die 15 von 16 Einzelwerte für sich entscheidet:
 - Nur zwei Emittenten gewinnen mindestens einen Einzelwert z.B. Dax® (2010: sechs)
 - Nur sieben Emittenten mit einer Top 3-Platzierung bei einem Einzelwert (2010: elf)
 - 16 Emittenten gelingt es, zumindest einen „Best Discount“ in die Wertung zu bringen (2010: 22)
- Top-Emittenten stellen über die Hälfte aller „Best Discounts“
 - Top-3-Emittenten: 58% der „Best Discount“-Ergebnisse (2010: 45%)
 - Top-5-Emittenten: 75% der „Best Discount“-Ergebnisse (2010: 60%)



Commerzbank verteidigt Titel im sich konzentrierenden Wettbewerbsumfeld

„Best Discount“-Ergebnisse im Verlauf



Top-3-Anbieter mit knapp 60-prozentigem Anteil an Best-Discount-Ergebnissen!

Anteile bei ausgewählten Einzelwerten



	DAX [®]	E-STOXX 50	ALLIANZ	BASF NA	BAYER	DAIMLER	DT. BANK	DT. TELEKOM	MÜNCH. RÜCK	SAP	SIEMENS	Anteil gesamt
BNP	31,5%	13,9%	4,9%	5,3%	10,3%	5,9%	2,7%	3,7%	7,3%	3,9%	5,3%	7,7%
CIT	1,8%	3,7%	9,6%	8,2%	9,8%	16,4%	7,0%	22,1%	3,1%	7,9%	10,1%	11,4%
COB	14,3%	29,4%	42,4%	35,2%	38,6%	24,8%	32,4%	34,4%	32,7%	47,5%	51,7%	35,3%
DBK	4,7%	4,4%	4,2%	1,6%	1,9%	4,5%	7,4%	16,1%	10,8%	8,0%	7,9%	7,0%
DZ	5,9%	3,6%	7,2%	17,1%	9,4%	16,6%	11,8%	5,4%	8,3%	14,2%	9,3%	9,8%
HSBC	20,8%	14,1%	11,4%	14,9%	14,2%	19,0%	11,1%	3,8%	15,1%	5,1%	7,3%	11,2%
VON	13,0%	15,4%	3,1%	6,8%	7,8%	4,9%	5,2%	3,9%	4,3%	4,3%	4,2%	6,1%



Was bringt der Vergleich?

Was der Vergleich bringt?



Zertifikate-Suche Einfach

Discount (166308) Classic (163991) Index (39758) DAX ® (16975)

Zertifikate-Art Zertifikate-Typ Basiswertkategorie Basiswert

Abstand Cap in % Discount in % Seitwärtsrendite in % p.a.

Maximale Rendite p.a. Fälligkeit Emissionsdatum

Hinweis: Zur Optimierung der Suchergebnisse wurde die die maximale Rendite p.a. mit einem Maximalwert vordefiniert. Falls gewünscht, kann ein höherer Wert eingegeben werden.

Emittent Partner Quanto beliebig

EDG-Rating (Was ist EDG?) nur Wertpapiere mit EDG-Rating Risikoklasse Alle Rating Alle

Einstellungen zurücksetzen Suchen

Quelle: Zertifikatesuche auf www.finanztreff.de

Basiswert: DAX ® 11.556,35 +0,89%

Suchergebnis - 11 Treffer										
WKW	Tvn	Bid	Ask	Cap	Rend. p.a.	Discount	Risikoklasse	EDG-Rating	Fälligkeit	Emi
XM147K	C	105,08	105,10	11.000,00 PKT	8,76%	8,68%	★★★★★	★★★★★	02.12.15	DBK
	C	104,69	104,70	11.000,00 PKT	8,51%	9,00%	★★★★★	★★★★★	24.12.15	
	C	104,74	104,75	11.000,00 PKT	8,45%	8,94%	---	---	23.12.15	
	C	104,72	104,74	11.000,00 PKT	8,43%	8,99%	★★★★★	★★★★★	29.12.15	
	C	104,74	104,75	11.000,00 PKT	8,43%	8,91%	---	---	22.12.15	
	C	104,65	104,66	11.000,00 PKT	8,39%	8,96%	---	---	29.12.15	
	C	104,72	104,73	11.000,00 PKT	8,37%	8,92%	---	---	24.12.15	
	C	104,70	104,71	11.000,00 PKT	8,32%	8,93%	---	---	29.12.15	
	C	104,90	104,91	11.000,00 PKT	8,22%	8,79%	★★★★★	★★★★★	22.12.15	
	C	105,19	105,21	11.000,00 PKT	7,74%	8,51%	★★★★★	★★★★★	21.12.15	
	C	105,55	105,56	11.000,00 PKT	6,78%	8,04%	---	---	28.12.15	

- Analyse: Discountzertifikate mit
- Basiswert: Dax
- Cap: 11.000
- Fälligkeit: Ende Dezember 2015
- Analysezeitpunkt: 04.05.15, 10:30
- Best Discount Rendite: 8,76 % p.a.
- XM147K
- Emittent: Deutsche Bank
- Nr. 11-Produkt: 6,78 % p.a.



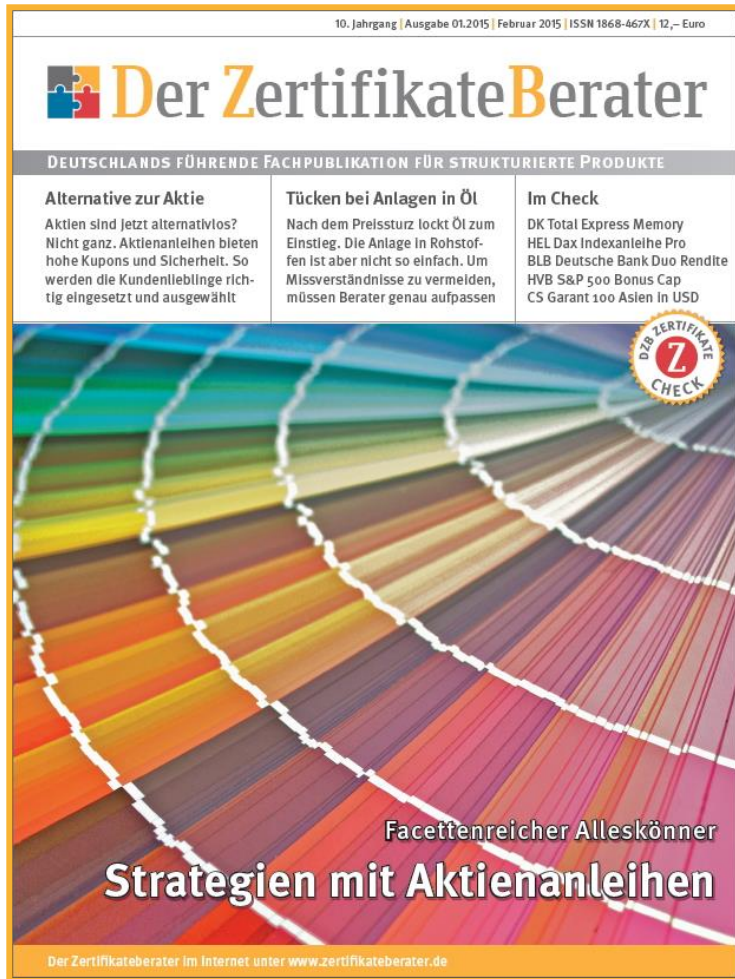
Renditevorteil: 1,98 Prozent p.a.!



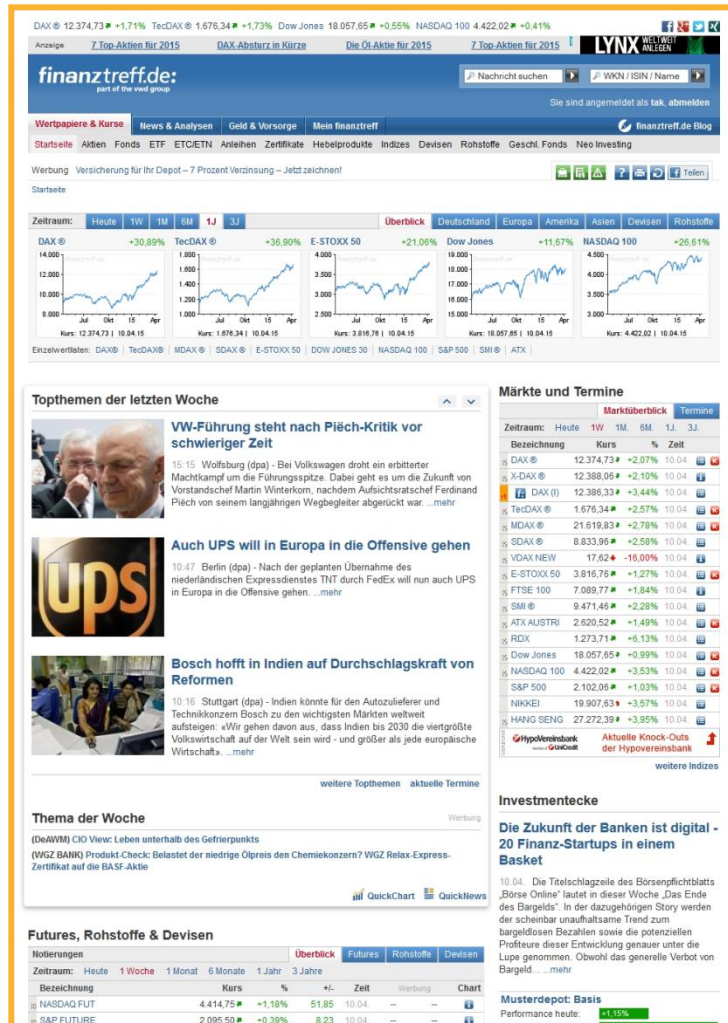
Vorstellung der Untersuchungsdurchführenden



Der Zertifikateberater



- DIE unabhängige Fachpublikation für Zertifikate und strukturierte Produkte
- ist für Berater komplett kostenlos
- erscheint seit Mai 2006 fünf Mal jährlich
- erreicht mit einer versandten Auflage von über 20.000 Magazinen mehr als 50.000 Berater
- hat bereits Weiterbildungsveranstaltungen für mehr als 7.000 Anlageberater durchgeführt
- mehr unter www.zertifikateberater.de



- mit etwa 270.000 Besuchern im Monat (AGOF internet facts HJ II 2014) eines der meistgenutzten Finanzportale in Deutschland
- entwickelt innovative Tools zur Suche und Analyse von Aktien, Fonds und strukturierten Kapitalmarktprodukten
- bietet schnelle und umfassende Informationen rund um die Themen Börse und Finanzen sowie kostenlose Watchlist- und Portfoliofunktionen
- wird betrieben von der vwd netsolutions GmbH, eine 100%-Tochter der vwd Vereinigte Wirtschaftsdienste AG
- mehr unter www.finanztreff.de

Ihre Ansprechpartner



Der Zertifikateberater

Tobias Kramer
Geschäftsführer

Zertifikateberater GmbH
Keithstr. 6
10787 Berlin
Telefon: +49 (30) 219 961 80

tkramer@zertifikateberater.de
www.zertifikateberater.de

finanztreff.de:
part of the vwd group

Lutz Wengorz
Geschäftsführer

vwd netsolutions GmbH
Martin-Hoffmann-Str. 18
12435 Berlin
Telefon: +49 (30) 200 598 0

lwengorz@vwd.com
www.finanztreff.de