

Best Discount 2017

Eine Marktanalyse in Kooperation mit: **finanztreff.de:**
part of the vwd group





I. Vorgehensweise bei der Studie

II. Best Discount 2017 – Ergebnisse

III. Was bringt der Vergleich?

IV. Vorstellung der Untersuchungsdurchführenden



Vorgehensweise bei der Studie





- Grundlage der Erhebung: Best-Discount-Tool auf finanztreff.de
 - Suchunterstützung für Discount Zertifikate
 - Produkt-Einteilung in unterschiedliche Cap-Abstände und Laufzeitbereiche
- Untersucht werden Discount Zertifikate aller Emittenten, deren Produkte an Börse Stuttgart oder/und Börse Frankfurt Zertifikate gelistet sind
- Betrachtungszeitraum: 1. März 2016 bis 28. Februar 2017
- Untersuchung für eine Grundgesamtheit von 15 ausgewählten Basiswerten:
 - Zwei Indizes:

Auswertung Dax & Euro Stoxx 50

- 13 Einzelaktien:

Allianz	BASF	Bayer	Daimler
Dt. Bank	Dt. Post	Dt. Telekom	E.ON
Lufthansa	Münch. Rück	SAP	Siemens
ThyssenKrupp			

Ermittlung der „Best Discounts“



- Analysiert werden Zertifikate
 - auf die 15 Basiswerte der Grundgesamtheit
 - in fünf Cap-Abständen: C60 (Cap bei max. 60% des Basiswertkurses), C80, C90, C100 & C120
- in vier unterschiedlichen Laufzeitkategorien
 - RLZ 03-06: Restlaufzeit zwischen 3 und 6 Monaten
 - RLZ 06-09: Restlaufzeit zwischen 6 und 9 Monaten
 - RLZ 09-12: Restlaufzeit zwischen 9 und 12 Monaten
 - RLZ 12-18: Restlaufzeit zwischen 12 und 18 Monaten
- Börsentäglich zwei Messreihen mit insgesamt bis zu 600 Ergebnissen
- Insgesamt 139.062 einzelne „Best Discount“-Ergebnisse ermittelt
- Als „Best Discount“ gilt grundsätzlich jeweils das Papier, das
 - zum Zeitpunkt der jeweiligen Betrachtung
 - die höchste „max. Rendite p.a.“
 - in der jeweiligen Cap-Strategie und im jeweiligen Restlaufzeitbereich
 - für den jeweiligen Basiswert aufweist



Best Discount 2017 - Ergebnisse

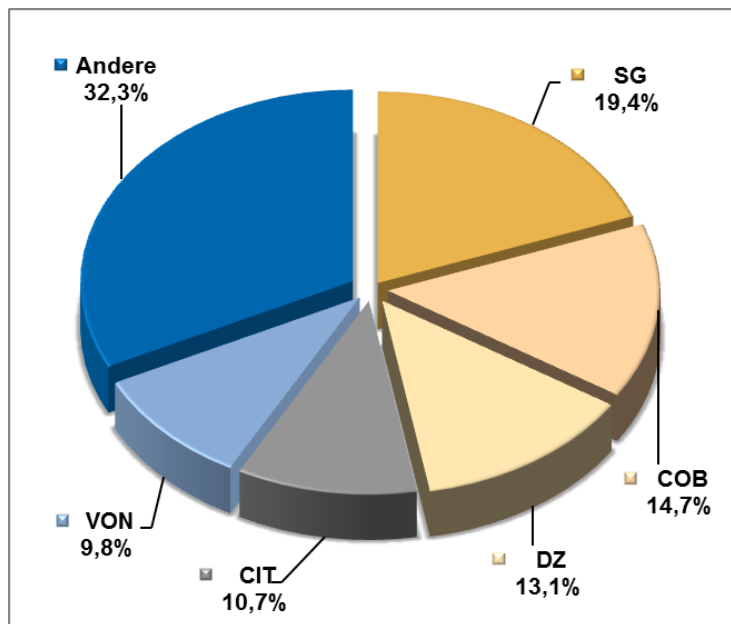


Gesamtergebnis



Top 5 Emittenten:

1. Société Générale
2. Commerzbank
3. DZ Bank
4. Citigroup
5. Vontobel



- Durchschnittliches Ertragspotenzial der „Best Discount“-Produkte (Seitwärtsrendite und maximaler Ertrag)

		Restlaufzeit			
		RLZ 03-06	RLZ 06-09	RLZ 09-12	RLZ 12-18
Cap Strategie	C60	0,91% p.a.	1,27% p.a.	1,58% p.a.	1,93% p.a.
		0,39%	0,85%	1,41%	2,48%
	C80	4,34% p.a.	4,78% p.a.	5,01% p.a.	5,12% p.a.
		1,81%	3,10%	4,37%	6,10%
	C90	9,00% p.a.	8,66% p.a.	8,32% p.a.	7,91% p.a.
		3,26%	5,26%	6,99%	9,11%
	C100	20,71% p.a.	15,67% p.a.	13,58% p.a.	11,93% p.a.
		6,50%	9,03%	10,99%	13,26%
	C120	69,74% p.a.	40,55% p.a.	30,61% p.a.	23,87% p.a.
		20,57%	22,44%	23,87%	25,81%

Lesehilfe:

- Im Betrachtungszeitraum boten Discountzertifikate mit einer Restlaufzeit von **12-18 Monaten** und einem Cap bei maximal **90 Prozent** des jeweiligen Basiswertkurses im Durchschnitt einen maximalen Ertrag von **9,11 Prozent** und eine mögliche Maximalrendite von **7,91 Prozent p.a.**

Ergebnisse & Erkenntnisse 2017

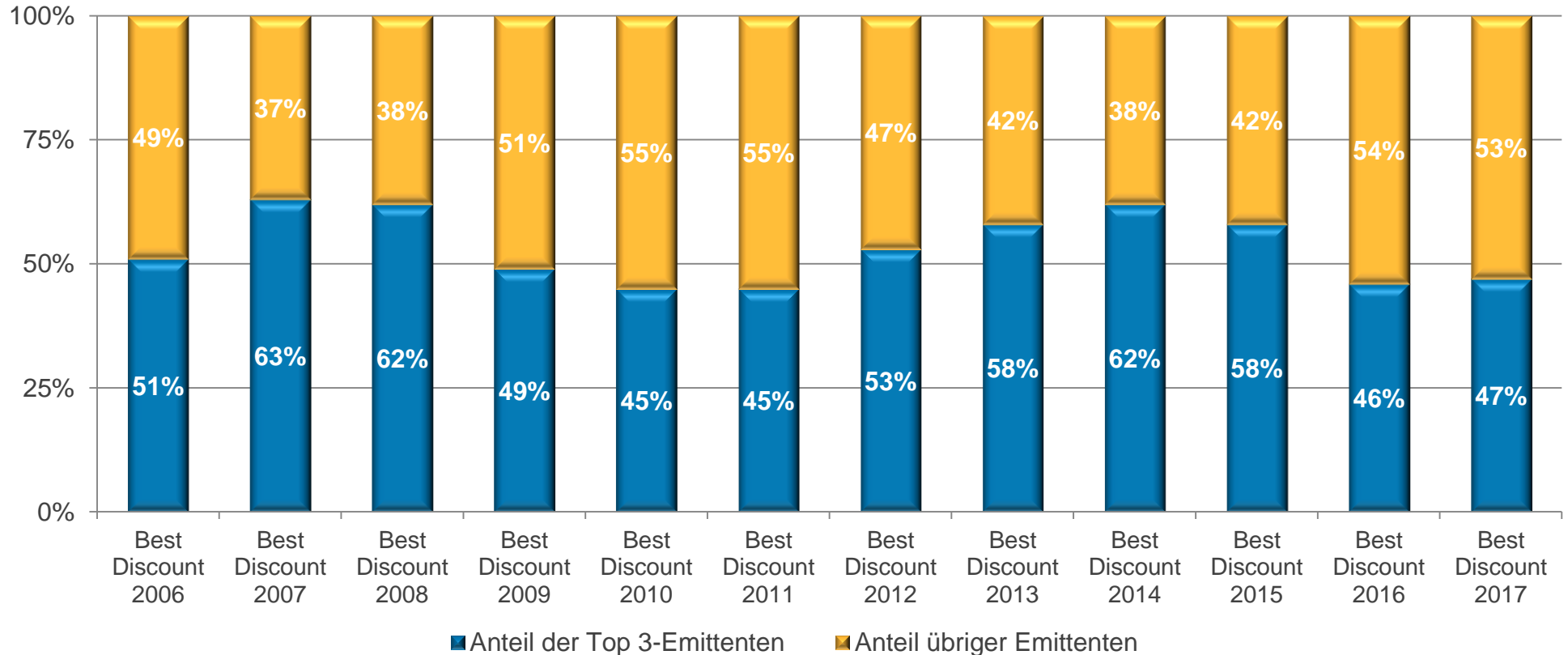


- Société Générale gewinnt zum ersten Mal die Best Discount Studie
- Seriensieger Commerzbank zum ersten Mal seit 2011 wieder auf Platz 2
- DZ Bank wird wie in Best Bonus Studie Dritter
- Deutliche Wettbewerbsintensivierung seit 2015 bestätigt sich auch in 2017
 - Société Générale genügt Best-Discout- Anteil unter 20 Prozent zum Sieg (2015: 35)
 - Fünf Emittenten gewinnen mindestens einen Einzelwert z.B. Dax® (2015: zwei)
 - Acht Emittenten mit einer Top 3-Platzierung bei einem Einzelwert (2015: sieben)
 - Wie in 2015 gelingt es 16 Emittenten, einen „Best Discount“ in die Wertung zu bringen
- Top-Emittenten stellen über die Hälfte aller „Best Discounts“
 - Top-3-Emittenten: 47 Prozent der „Best Discount“-Ergebnisse (2015: 47 Prozent)
 - Top-5-Emittenten: 68 Prozent der „Best Discount“-Ergebnisse (2015: 75 Prozent)



Société Générale überrascht den neunfachen Studiensieger Commerzbank

„Best Discount“-Ergebnisse im Verlauf



Anteil der Top-3-Anbieter an Best-Discounts weiterhin auf geringem Niveau!

Anteile bei ausgewählten Einzelwerten



	DAX [®]	E-STOXX 50	ALLIANZ	BASF NA	BAYER	DAIMLER	DT. BANK	DT. POST	DT. TELEKOM	MÜNCH. RÜCK	SIEMENS	Anteil gesamt
CIT	5,0%	13,3%	6,4%	13,1%	7,5%	13,4%	10,8%	7,6%	5,3%	6,7%	7,3%	10,7%
COB	3,5%	4,9%	18,2%	22,9%	23,9%	8,5%	8,7%	3,7%	15,8%	29,9%	20,5%	14,7%
DZ	5,8%	9,8%	15,2%	12,2%	9,6%	20,1%	15,5%	13,3%	8,4%	8,9%	12,1%	13,1%
GS	12,7%	7,6%	4,3%	1,9%	1,2%	5,1%	20,2%	3,2%	0,6%	0,5%	0,0%	3,9%
HSBC	12,0%	4,0%	11,3%	17,0%	11,8%	23,5%	6,0%	12,5%	3,8%	7,1%	14,8%	9,5%
SG	31,9%	28,7%	24,4%	19,3%	30,5%	2,8%	7,3%	35,2%	47,0%	15,5%	28,0%	19,4%
VON	12,5%	7,6%	7,4%	8,6%	6,5%	15,1%	15,8%	6,0%	6,8%	9,7%	6,2%	9,8%

Was bringt der Vergleich?



Was der Vergleich bringt?



Professionelle Zertifikate Suche - Discount Zertifikate

Discount (189463) Classic, Protect, Protect Pro
Zertifikate-Art Zertifikatstypen (Gruppieren)

Zertifikatstyp: Classic ☒ Protect ☐ Protect Pro ☐

Basiswertkategorie: Alle
Basiswert (WKN / ISIN / Name): DAX ® +

Emittent: Partner (9), Weitere (27) +

Cap: absolut von 12400 bis 12400
Discount: beliebig
maximale Rendite p.a.: alle
Quanto: beliebig
Fälligkeit (tt.mm.jj): von 01.06.18 bis 30.06.18 +

EDG Rating weitere Informationen zum EDG-Rating
Nur Wertpapiere mit EDG-Rating: ☐ Risikoklasse: 1 - Sicherheitsstufe Rating: Alle

[Einstellungen zurücksetzen](#) [Suchen](#)

Quelle: Zertifikatesuche auf www.finanztreff.de

Basiswert: DAX ® 12.450,29 +0,05%

Suchergebnis - 10 Treffer

WKN	Typ	Bid	Ask	Cap	Rendite p.a.	Discount	Risikoklasse	EDG-Rating	Fälligkeit	Emittent	Chart
<input type="checkbox"/> SG9S92	C	116,06	116,07	12.400,00 PKT	5,94%	6,77%	—	—	22.06.18	SG	i
		116,05	116,06	12.400,00 PKT	5,93%	6,76%	—	—	22.06.18		
		116,13	116,14	12.400,00 PKT	5,90%	6,71%	—	—	21.06.18		
		116,11	116,12	12.400,00 PKT	5,89%	6,69%	—	—	20.06.18		
		116,12	116,13	12.400,00 PKT	5,87%	6,69%	—	—	22.06.18		
		116,12	116,13	12.400,00 PKT	5,80%	6,70%	☆☆☆☆	☆☆☆☆	27.06.18		
		116,30	116,31	12.400,00 PKT	5,73%	6,54%	☆☆☆☆	☆☆☆☆	21.06.18		
		116,85	116,86	12.400,00 PKT	5,41%	6,13%	—	—	15.06.18		
		117,56	117,57	12.400,00 PKT	4,91%	5,54%	—	—	08.06.18		
		117,73	117,74	12.400,00 PKT	4,72%	5,40%	—	—	12.06.18		

Push aktiv

- Analyse: Discountzertifikate mit
 - Basiswert: Dax
 - Cap: 12.400
 - Fälligkeit: Juni 2018
- Analysezeitpunkt: 28.04.17, 11:09
- Best Discount Rendite: 5,94% p.a.
 - SG9S92
 - Emittent: Société Générale
- Nr. 10-Produkt: 4,72% p.a.



1,22 % mehr Rendite p.a. → 1/4 mehr



Vorstellung der Untersuchungsdurchführenden



Der Zertifikateberater



12. Jahrgang | Ausgabe 02.2017 | April 2017 | ISSN 1868-467X | 12,- Euro

Der ZertifikateBerater

DEUTSCHLANDS FÜHRENDE FACHPUBLIKATION FÜR STRUKTURIERTE PRODUKTE

Individuelle Zertifikate

Die neuen Plattformen für Zertifikate nach Maß bringen mehr Wettbewerbsdruck und weniger Schranken. Auch in der Beratung sind sie vielseitig einsetzbar

Best Studien 2017

Die DZB-Langzeitstudie zum laufenden Angebot bei Discount- und Bonuszertifikaten zeigt, bei welchen Emittenten sich für Anleger die besten Renditechancen bieten

Im Check

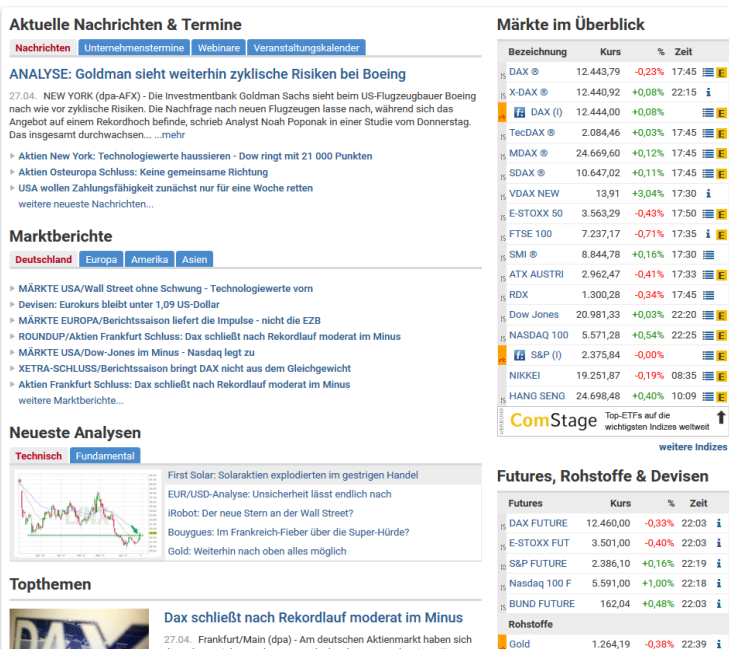
DEU S&P500 Express (USD)
HSBC ESX50 Express
RCB Inflation Bonus



Wünsch dir was!
Mit Zertifikaten nach Maß Kundenwünsche erfüllen

Der Zertifikateberater im Internet unter www.zertifikateberater.de

- DIE unabhängige Fachpublikation für Zertifikate und strukturierte Produkte
- ist für Berater komplett kostenlos
- erscheint seit Mai 2006 fünf Mal jährlich
- erreicht mit einer versandten Auflage von über 20.000 Magazinen mehr als 50.000 Berater
- hat bereits Weiterbildungsveranstaltungen für mehr als 9.000 teilnehmende Anlageberater und Vermögensverwalter durchgeführt
- mehr unter www.zertifikateberater.de



- mit etwa 270.000 Besuchern im Monat (AGOF internet facts Dez. 2016) eines der meistgenutzten Finanzportale in Deutschland
- entwickelt innovative Tools zur Suche und Analyse von Aktien, Fonds und strukturierten Kapitalmarktprodukten
- bietet schnelle und umfassende Informationen rund um die Themen Börse und Finanzen sowie kostenlose Watchlist- und Portfoliofunktionen
- wird betrieben von der vwd netsolutions GmbH, eine 100%-Tochter der vwd Vereinigte Wirtschaftsdienste GmbH
- mehr unter www.financetreff.de

Ihre Ansprechpartner



Der Zertifikateberater

Tobias Kramer
Geschäftsführer

Zertifikateberater GmbH
Keithstr. 6
10787 Berlin
Telefon: +49 (30) 219 961 80

tkramer@zertifikateberater.de
www.zertifikateberater.de

finanztreff.de:
part of the vwd group

Lutz Wengorz
Geschäftsführer

vwd netsolutions GmbH
Martin-Hoffmann-Str. 18
12435 Berlin
Telefon: +49 (30) 200 598 0

lwengorz@vwd.com
www.finanztreff.de