

Best Discount 2016

Eine Marktanalyse in Kooperation mit: **finanztreff.de:**
part of the vwd group





I. Vorgehensweise bei der Studie

II. Best Discount 2016 – Ergebnisse

III. Was bringt der Vergleich?

IV. Vorstellung der Untersuchungsdurchführenden



Vorgehensweise bei der Studie





- Grundlage der Erhebung: Best-Discount-Tool auf finanztreff.de
 - Suchunterstützung für Discount Zertifikate
 - Produkt-Einteilung in unterschiedliche Cap-Abstände und Laufzeitbereiche
- Untersucht werden Discount Zertifikate aller Emittenten, deren Produkte an Börse Stuttgart oder/und Börse Frankfurt Zertifikate gelistet sind
- Betrachtungszeitraum: 1. März 2015 bis 28. Februar 2016
- Untersuchung für eine Grundgesamtheit von 16 ausgewählten Basiswerten:
 - Zwei Indizes:

Auswertung Dax & Euro Stoxx 50

- 14 Einzelaktien:

Allianz	BASF	Bayer	Daimler
Dt. Bank	Dt. Post	Dt. Telekom	E.ON
Lufthansa	Münch. Rück	RWE	SAP
Siemens	ThyssenKrupp		

Ermittlung der „Best Discounts“



- Analysiert werden Zertifikate
 - auf die 16 Basiswerte der Grundgesamtheit
 - in fünf Cap-Abständen: C60 (Cap bei max. 60% des Basiswertkurses), C80, C90, C100 & C120
- in vier unterschiedlichen Laufzeitkategorien
 - RLZ 03-06: Restlaufzeit zwischen 3 und 6 Monaten
 - RLZ 06-09: Restlaufzeit zwischen 6 und 9 Monaten
 - RLZ 09-12: Restlaufzeit zwischen 9 und 12 Monaten
 - RLZ 12-18: Restlaufzeit zwischen 12 und 18 Monaten
- Börsentäglich zwei Messreihen mit insgesamt bis zu 640 Ergebnissen
- Insgesamt 161082 einzelne „Best Discount“-Ergebnisse ermittelt
- Als „Best Discount“ gilt grundsätzlich jeweils das Papier, das
 - zum Zeitpunkt der jeweiligen Betrachtung
 - die höchste „max. Rendite p.a.“
 - in der jeweiligen Cap-Strategie und im jeweiligen Restlaufzeitbereich
 - für den jeweiligen Basiswert aufweist



Best Discount 2016 - Ergebnisse

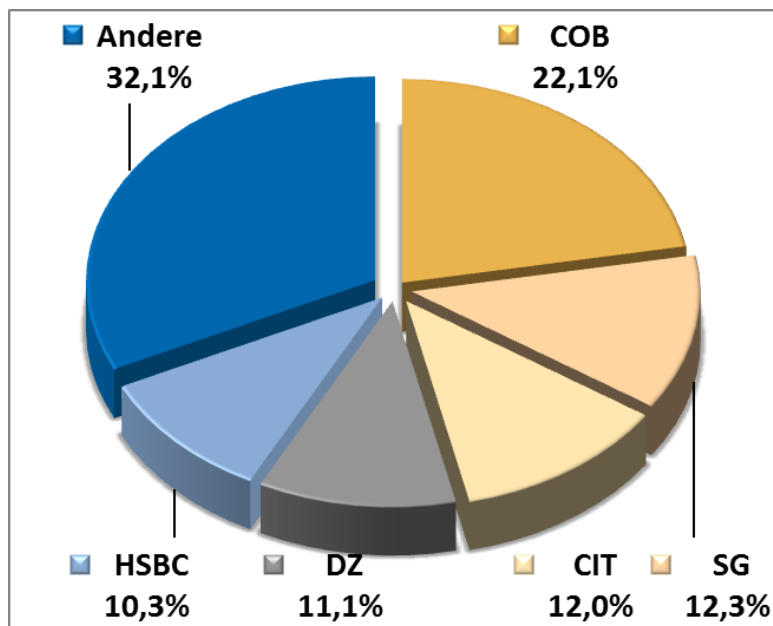


Gesamtergebnis



Top 5 Emittenten:

1. Commerzbank
2. Société Générale
3. Citigroup
4. DZ Bank
5. HSBC



- Durchschnittliches Ertragspotenzial der „Best Discount“-Produkte (Seitwärtsrendite und maximaler Ertrag)

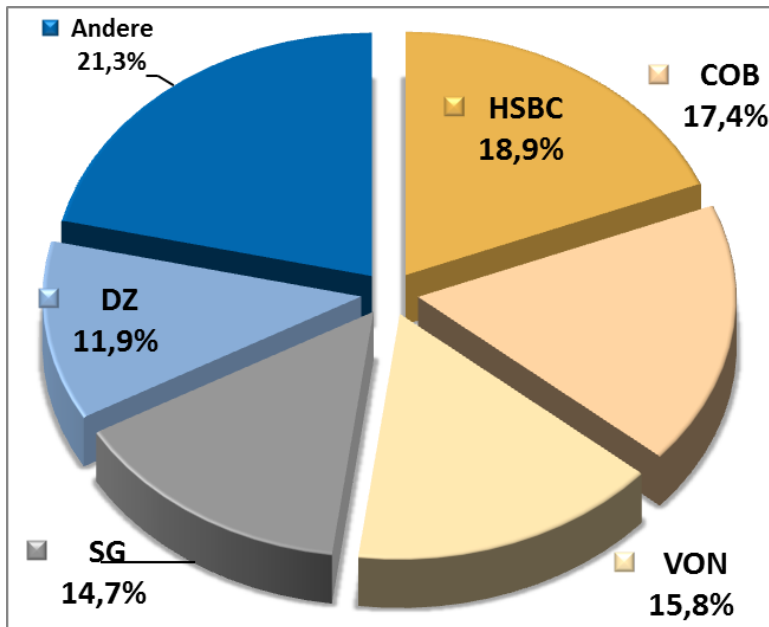
		Restlaufzeit			
		RLZ 03-06	RLZ 06-09	RLZ 09-12	RLZ 12-18
Cap Strategie	C60	0,61% p.a. 0,25%	0,91% p.a. 0,59%	1,07% p.a. 0,95%	1,26% p.a. 1,64%
	C80	4,03% p.a. 1,62%	4,25% p.a. 2,73%	4,38% p.a. 3,81%	4,43% p.a. 5,35%
	C90	8,98% p.a. 3,12%	8,28% p.a. 4,93%	7,81% p.a. 6,45%	7,31% p.a. 8,35%
	C100	20,38% p.a. 6,01%	15,32% p.a. 8,65%	13,20% p.a. 10,63%	11,49% p.a. 12,73%
	C120	69,65% p.a. 19,86%	40,79% p.a. 22,23%	30,85% p.a. 23,96%	24,07% p.a. 25,74%

Lesehilfe:

- Im Betrachtungszeitraum boten Discountzertifikate mit einer Restlaufzeit von **12-18 Monaten** und einem Cap bei maximal **80 Prozent** des jeweiligen Basiswertkurses im Durchschnitt einen maximalen Ertrag von **5,35 Prozent** und eine mögliche Maximalrendite von **4,43Prozent p.a.**

Top 5 Emittenten:

1. HSBC
2. Commerzbank
3. Vontobel
4. Société Générale
5. DZ Bank



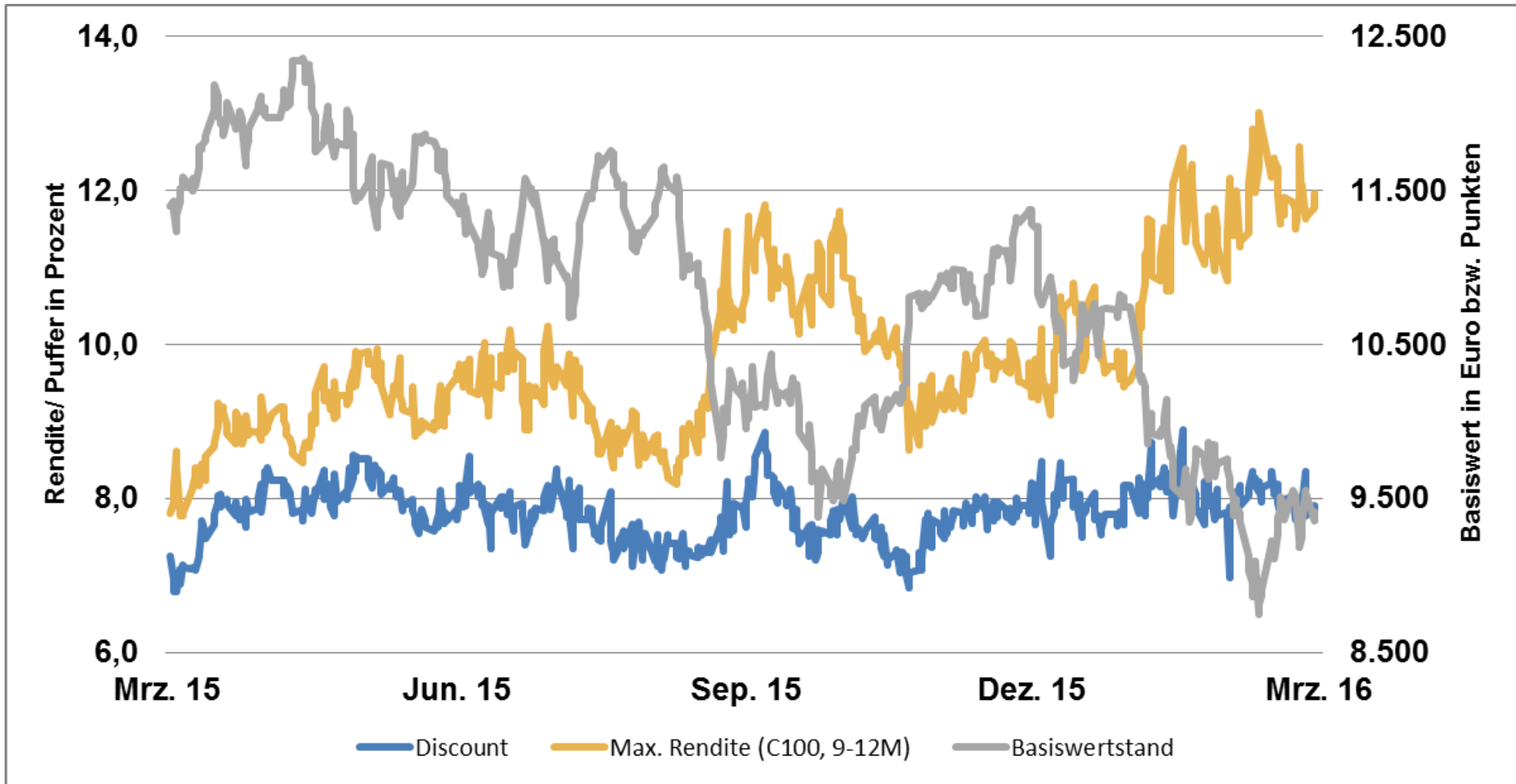
- Durchschnittliches Ertragspotenzial der „Best Discount“-Produkte (Seitwärtsrendite und maximaler Ertrag)

		Restlaufzeit			
		RLZ 03-06	RLZ 06-09	RLZ 09-12	RLZ 12-18
Cap Strategie	C60	0,49% p.a.	0,67% p.a.	0,83% p.a.	0,99% p.a.
		0,22%	0,47%	0,78%	1,35%
	C80	2,87% p.a.	2,87% p.a.	3,05% p.a.	2,98% p.a.
		1,27%	1,91%	2,70%	3,65%
	C90	6,72% p.a.	5,91% p.a.	5,56% p.a.	5,04% p.a.
		2,21%	3,18%	4,34%	5,30%
	C100	16,68% p.a.	11,92% p.a.	9,87% p.a.	8,45% p.a.
		4,45%	6,21%	7,55%	8,68%
	C120	71,73% p.a.	38,05% p.a.	27,00% p.a.	20,41% p.a.
		19,39%	19,92%	20,45%	21,18%

Lesehilfe:

- Im Betrachtungszeitraum boten Discountzertifikate mit einer Restlaufzeit von **9-12 Monaten** und einem Cap bei maximal **100 Prozent** des jeweiligen Basiswertkurses im Durchschnitt einen maximalen Ertrag von **7,55 Prozent** und eine mögliche Maximalrendite von **9,87 Prozent p.a.**

Verlaufsgrafik Dax[®]-Discounter



Ergebnisse & Erkenntnisse 2016

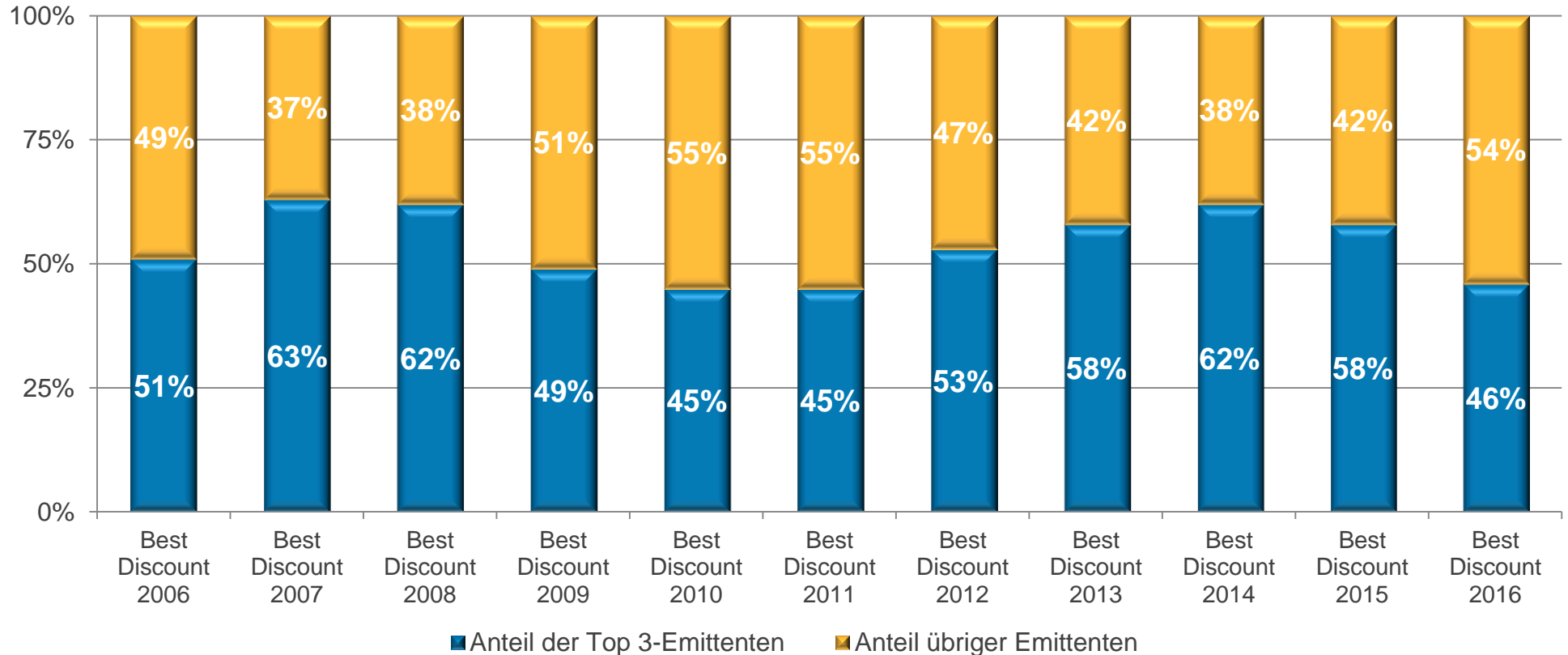


- Commerzbank gewinnt zum neunten Mal die elfte Studie, das fünfte Mal in Serie
- Société Générale erstmals auf Platz 2 in der Gesamtwertung, Citigroup Dritter
- HSBC gewinnt die Königskategorie Dax®
- Deutliche Wettbewerbsintensivierung trotz fortgesetzter Commerzbank-Serie
 - Commerzbank trotz „nur“ noch 22 Prozent Anteil an Best-Discount-Ergebnissen (2015: 35) und neun von 16 möglichen Einzelwert-Siegen (2015: 15) eine Klasse für sich
 - Vier Emittenten gewinnen mindestens einen Einzelwert z.B. Dax® (2015: zwei)
 - Acht Emittenten mit einer Top 3-Platzierung bei einem Einzelwert (2015: sieben)
 - 16 Emittenten gelingt es, zumindest einen „Best Discount“ in die Wertung zu bringen (2015: 16)
- Top-Emittenten stellen über die Hälfte aller „Best Discounts“
 - Top-3-Emittenten: 46 Prozent der „Best Discount“-Ergebnisse (2015: 58 Prozent)
 - Top-5-Emittenten: 68 Prozent der „Best Discount“-Ergebnisse (2015: 75 Prozent)



Commerzbank offenbar unschlagbar – auch in intensiverem Wettbewerbsumfeld

„Best Discount“-Ergebnisse im Verlauf



Anteil der Top-3-Anbieter an Best-Discounts auf niedrigstem Stand seit 2011!

Anteile bei ausgewählten Einzelwerten



	DAX [®]	E-STOXX 50	ALLIANZ	BASF NA	BAYER	DAIMLER	DT. BANK	DT. POST	DT. TELEKOM	MÜNCH. RÜCK	SIEMENS	Anteil gesamt
CIT	3,5%	10,3%	11,3%	12,7%	9,7%	13,7%	8,0%	15,8%	15,4%	8,4%	12,3%	12,0%
COB	17,4%	13,1%	20,1%	31,4%	33,4%	17,8%	17,5%	16,7%	17,1%	29,2%	34,3%	22,1%
DZ	11,9%	10,9%	9,1%	11,4%	6,2%	16,1%	11,5%	10,5%	10,4%	6,6%	13,7%	11,1%
HSBC	18,9%	17,0%	12,8%	8,7%	13,6%	20,5%	8,8%	8,1%	1,9%	16,5%	8,7%	10,3%
SG	14,7%	14,7%	15,0%	12,3%	18,2%	3,4%	18,5%	18,4%	23,2%	12,6%	12,0%	12,3%
VON	15,8%	13,9%	4,7%	4,0%	2,6%	6,1%	3,9%	3,7%	2,7%	2,9%	2,8%	6,1%



Was bringt der Vergleich?

Was der Vergleich bringt?



Professionelle Zertifikate Suche - Discount Zertifikate

Discount (211127) Classic, Protect, Protect Pro
Zertifikate-Art Zertifikatentypen (Gruppieren)

Zertifikatentyp: Classic ☒ Protect ☐ Protect Pro ☐

Basiswert (WKN / ISIN / Name): DAX @
Emittent: alle

Cap: absolut von 9950 bis 9950
Discount: beliebig
maximale Rendite p.a.: alle
Quanto: beliebig
Fälligkeit (tt.mm.jj): von 01.06.17 bis 30.06.17

EDG Rating weitere Informationen zum EDG-Rating
Nur Wertpapiere mit EDG-Rating: ☐ Risikoklasse: 1 - Sicherheitsrisiko Rating: Alle

Einstellungen zurücksetzen Suchen

Quelle: Zertifikatesuche auf www.finanztreff.de

Basiswert: DAX @ 9.851,86 +0,24%

Suchergebnis - 10 Treffer

WKN	Typ	Bid	Ask	Cap	Rendite p.a.	Discount	Risikoklasse	EDG-Rating	Fälligkeit	Emittent	Chart
PB32J4	C	90,26	90,27	9.950,00 PKT	8,98%	8,37%	---	★★★★★	22.06.17	BNP	
		90,31	90,32	9.950,00 PKT	8,95%	8,32%	---	---	21.06.17		
		90,33	90,35	9.950,00 PKT	8,92%	8,29%	---	---	21.06.17		
		90,31	90,32	9.950,00 PKT	8,91%	8,32%	---	---	23.06.17		
		90,34	90,35	9.950,00 PKT	8,90%	8,29%	---	---	22.06.17		
		90,41	90,42	9.950,00 PKT	8,87%	8,22%	---	---	20.06.17		
		90,40	0,00	9.950,00 PKT	8,85%	8,24%	---	---	22.06.17		
		90,43	90,44	9.950,00 PKT	8,78%	8,20%	---	---	23.06.17		
		90,35	90,36	9.950,00 PKT	8,76%	8,28%	---	★★★★★	28.06.17		
		90,67	90,68	9.950,00 PKT	8,53%	7,96%	---	---	23.06.17		

Push aktiv

Vergleichen Sie bis zu 4 Wertpapiere

C - Discount Classic

- Analyse: Discountzertifikate mit
 - Basiswert: Dax
 - Cap: 9.950
 - Fälligkeit: Juni 2017
- Analysezeitpunkt: 05.05.16, 21:30
- Best Discount Rendite: 8,98 % p.a.
 - PB32J4
 - Emittent: BNP Paribas
- Nr. 10-Produkt: 8,53 % p.a.



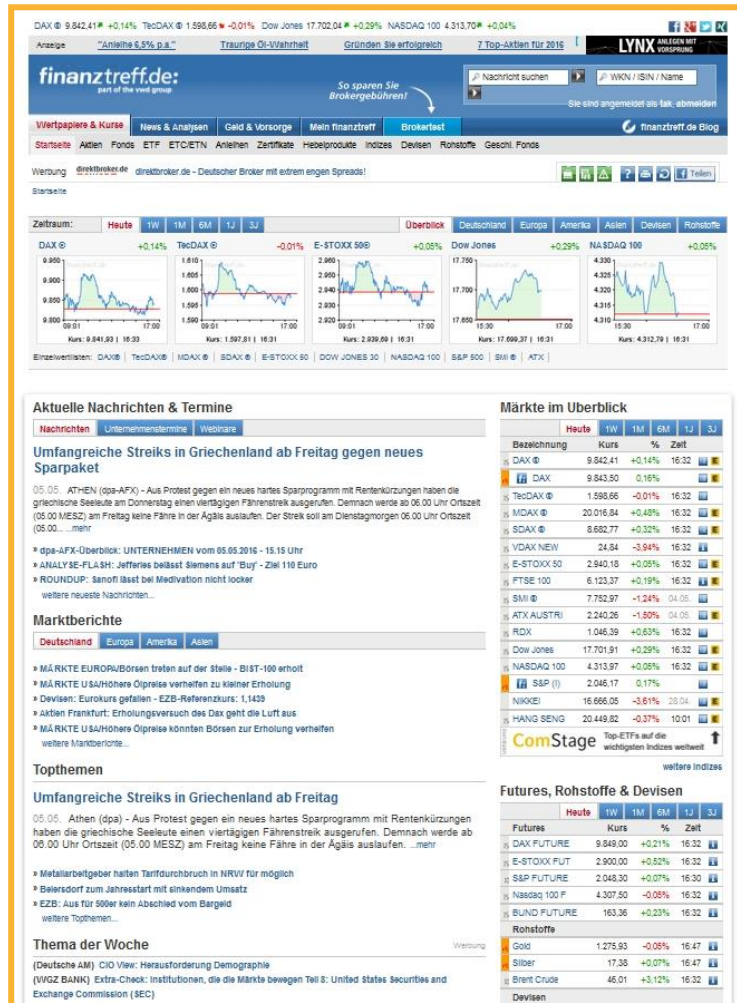
Renditevorteil: 0,45 % p.a.

Vorstellung der Untersuchungsdurchführenden

 **DZB** & **finanztreff.de:**
Der Zertifikateberater part of the vwd group



- DIE unabhängige Fachpublikation für Zertifikate und strukturierte Produkte
- ist für Berater komplett kostenlos
- erscheint seit Mai 2006 fünf Mal jährlich
- erreicht mit einer versandten Auflage von über 20.000 Magazinen mehr als 50.000 Berater
- hat bereits Weiterbildungsveranstaltungen für mehr als 8.000 teilnehmende Anlageberater und Vermögensverwalter durchgeführt
- mehr unter www.zertifikateberater.de



- mit etwa 290.000 Besuchern im Monat (AGOF internet facts HJ I 2016) eines der meistgenutzten Finanzportale in Deutschland
- entwickelt innovative Tools zur Suche und Analyse von Aktien, Fonds und strukturierten Kapitalmarktprodukten
- bietet schnelle und umfassende Informationen rund um die Themen Börse und Finanzen sowie kostenlose Watchlist- und Portfoliofunktionen
- wird betrieben von der vwd netsolutions GmbH, eine 100%-Tochter der vwd Vereinigte Wirtschaftsdienste GmbH
- mehr unter www.finanztreff.de

Ihre Ansprechpartner



Der Zertifikateberater

Tobias Kramer
Geschäftsführer

Zertifikateberater GmbH
Keithstr. 6
10787 Berlin
Telefon: +49 (30) 219 961 80

tkramer@zertifikateberater.de
www.zertifikateberater.de

finanztreff.de:
part of the vwd group

Lutz Wengorz
Geschäftsführer

vwd netsolutions GmbH
Martin-Hoffmann-Str. 18
12435 Berlin
Telefon: +49 (30) 200 598 0

lwengorz@vwd.com
www.finanztreff.de