

Best Bonus 2012

Eine Marktanalyse in Kooperation mit: **finanztreff.de:**
part of the vwd group





- I. Vorgehensweise bei der Studie
- II. Gesamtergebnis: Best Bonus 2012
- III. Ausgewählte Einzelergebnisse Best Bonus 2012
 - I. Top Emittenten von Bonus Zertifikaten
 - II. Vergleich des Renditepotenzials von Bonus Zertifikaten
- IV. Was bringt der Vergleich?
- V. Vorstellung der Untersuchungsdurchführenden



Vorgehensweise bei der Studie



- Grundlage der Erhebung: Best Bonus-Tool auf finanztreff.de
 - Suchunterstützung für Bonus Zertifikate
 - Produkt-Einteilung in unterschiedliche Puffer- und Laufzeitkategorien
- Untersucht werden Bonus Zertifikate aller Emittenten, deren Produkte an den börslichen Marktplätzen für strukturierte Produkte, Euwax & Scoach, gelistet sind
- Betrachtungszeitraum : 1. März 2011 bis 29. Februar 2012
- Untersuchung für eine Grundgesamtheit von 15 ausgewählten Basiswerten:
 - Ein Index:
EuroStoxx (965814)
 - 14 Einzelwerte:

Allianz (840400)	BASF (515100)	Bayer (BAY001)
Daimler (710000)	Dt. Bank (514000)	Dt. Post (555200)
Dt. Telekom (555750)	E.ON (ENAG99)	Lufthansa (823212)
Münch. Rück (843002)	RWE (703712)	Siemens(723610)
ThyssenKrupp (750000)	Total (850727)	

Ermittlung der „Best Bonus“



- Analysiert werden Zertifikate
 - auf die 15 Basiswerte der Grundgesamtheit
 - deren annualisiertes Aufgeld 2,50 Prozentpunkte nicht überschreitet
 - in vier unterschiedlichen Laufzeitkategorien:
 - RLZ 06-12: Restlaufzeit liegt zwischen 6 und 12 Monaten
 - RLZ 12-18: Restlaufzeit liegt zwischen 12 und 18 Monaten
 - RLZ 18-24: Restlaufzeit liegt zwischen 18 und 24 Monaten
 - RLZ 24-36: Restlaufzeit liegt zwischen 24 und 36 Monaten
- für je drei unterschiedliche Pufferkategorien
 - Bonuspuffer > 20% (Barriere liegt mindestens 20 % unter aktuellem Basiswertkurs),
Bonuspuffer > 30% und Bonuspuffer > 40%
- Börsentäglich zwei Messreihen mit insgesamt bis zu 360 Ergebnissen
- Insgesamt 84.102 einzelne „Best Bonus“-Ergebnisse ermittelt
- Als „Best Bonus“ gilt grundsätzlich jeweils das Papier, das zum Zeitpunkt der jeweiligen Betrachtung die höchste „Bonusrendite p.a.“ aufweist

Problem hoher Aufgelder



- Bonus Zertifikat mit Aufgeldlimit ($\leq 2,5$ Prozent p.a.)

Basiswert in PKT		Zertifikat	Performance
50%	3.768,17	37,68	56,55%
40%	3.516,95	35,17	46,11%
30%	3.265,74	32,66	35,68%
20%	3.014,53	30,15	25,24%
10%	2.763,32	28,00	16,33%
+ -0%	2.512,11	28,00	16,33%
-10%	2.260,90	28,00	16,33%
-20%	2.009,69	28,00	16,33%
-30%	1.758,48	17,58	-26,94%
-40%	1.507,27	15,07	-37,38%
-50%	1.256,06	12,56	-47,82%

- Bonus Zertifikat ohne Aufgeldbegrenzung

Basiswert in PKT		Zertifikat	Performance
50%	3.768,17	39,00	32,25%
40%	3.516,95	39,00	32,25%
30%	3.265,74	39,00	32,25%
20%	3.014,53	39,00	32,25%
10%	2.763,32	39,00	32,25%
+ -0%	2.512,11	39,00	32,25%
-10%	2.260,90	39,00	32,25%
-20%	2.009,69	39,00	32,25%
-30%	1.758,48	17,58	-40,37%
-40%	1.507,27	15,07	-48,89%
-50%	1.256,06	12,56	-57,41%

Quelle: Zertifikateportraits auf www.finanztreff.de

- Kernvorteile beim Bonus Zertifikat
 - Attraktive Renditen in Seitwärtsmärkten
 - Nahezu volle Teilnahme an Kursgewinnen bei Teilabsicherung
 - Beispiel: klassisches Bonus Zertifikat (EuroStoxx 50) mit einem Puffer von 30% mit und ohne limitiertem Aufgeld
- Das Aufgeld weicht diese Vorteile auf
 - Vorteil eher bei seitwärts oder leicht fallenden Basiswertnotierungen
 - Geringere Erträge bei Kursanstiegen, oberhalb des Bonuslevels
 - Höhere Verluste bei Barrierebruch



Hohe Aufgelder vermeiden!



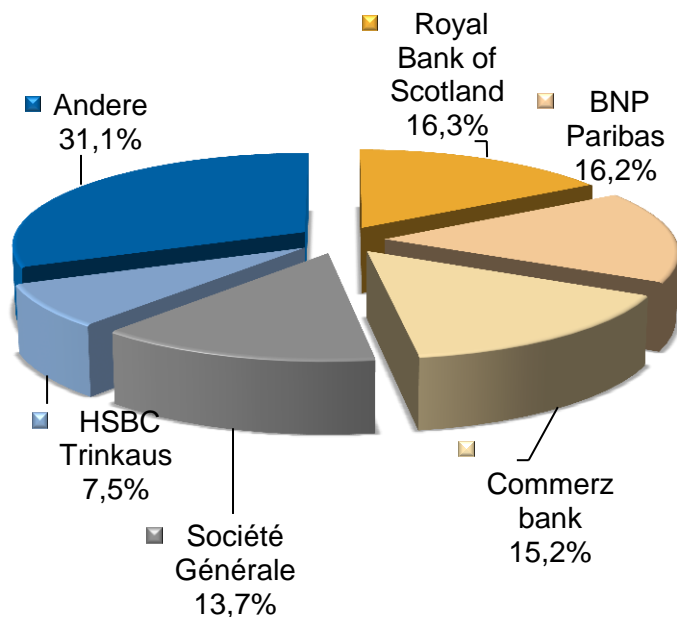
Gesamtergebnis: Best Bonus 2012

Gesamtergebnis



Top 5 Emittenten:

1. Royal Bank of Scotland
2. BNP Paribas
3. Commerzbank
4. Société Générale
5. HSBC Trinkaus



- Durchschnittliche Bonuschancen der Top Bonus Papiere (Bonusrendite und Bonusertrag)

Pufferkategorie	Restlaufzeit			
	RLZ 06-12*	RLZ 12-18	RLZ 18-24	RLZ 24-36
>20%	26,11% p.a.	25,62% p.a.	22,46% p.a.	20,22% p.a.
	19,65%	31,93%	41,56%	53,71%
>30%	17,23% p.a.	17,91% p.a.	16,19% p.a.	14,98% p.a.
	13,40%	22,66%	29,44%	38,81%
>40%	11,53% p.a.	11,93% p.a.	11,59% p.a.	10,64% p.a.
	9,27%	15,20%	20,99%	27,18%

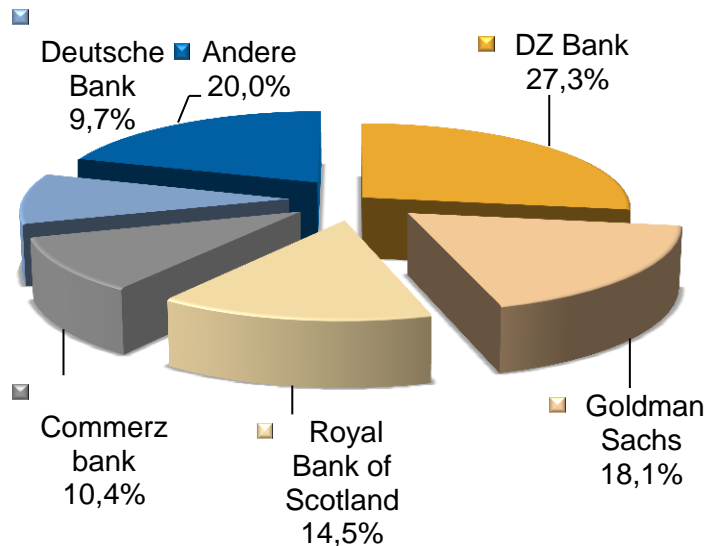
Lesehilfe*: Die Top Bonus Papiere zwischen sechs und 12 Monaten Restlaufzeit und einem Puffer von mindestens 20% verfügten während des Erhebungszeitraums durchschnittlich über eine Bonusrendite von 26,11% p.a.. Der durchschnittliche Bonusertrag entsprach 19,65%.

Indexwertung - EuroStoxx 50



Top 5 Emittenten:

1. DZ Bank
2. Goldman Sachs
3. Commerzbank
4. Royal Bank of Scotland
5. Deutsche Bank



- Durchschnittliche Bonuschancen der Top Bonus Papiere (Bonusrendite und Bonusertrag)

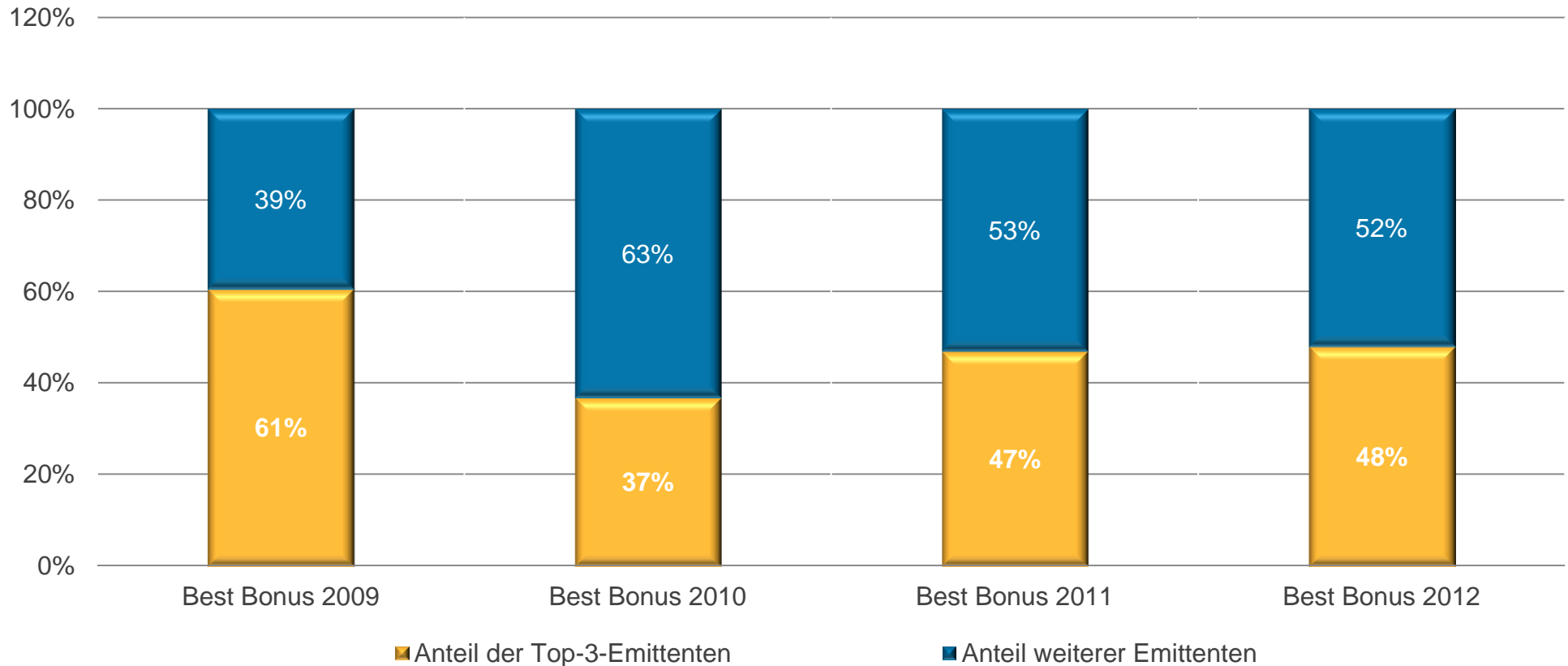
Pufferkategorie	Restlaufzeit			
	RLZ 06-12	RLZ 12-18	RLZ 18-24	RLZ 24-36
>20%	20,52% p.a.	20,83% p.a.	17,22% p.a.	19,18% p.a.
	16,17%	26,06%	30,85%	49,19%
>30%	13,71% p.a.	14,68% p.a.	13,56% p.a.	14,80% p.a.
	11,04%	18,27%	24,42%	38,33%
>40%	9,88% p.a.	10,51% p.a.	10,38% p.a.	11,80% p.a.
	8,22%	13,60%	18,65%	29,75%



- RBS gewinnt in knappem Kopf-an-Kopf-Rennen erstmals die Best-Bonus Studie
- Beim wichtigen Basiswert EuroStoxx 50 siegt die DZ Bank
- Top-Produkte kommen aus einem breiten Anbieterfeld:
 - Spitzenreiter RBS gewinnt „nur“ 3 von 15 Basiswerten, die zweitplatzierte BNP setzt sich bei sechs Basiswerten durch
 - Sechs Emittenten erlangen mindestens einen Basiswertsieg
 - 23 Emittenten stellen mindestens einmal das „Best Bonus“-Produkt
 - Bei Einzelwert-Strategien (z.B. Allianz, RLZ 12-18, Puffer > 40%) sind neun Emittenten siegreich
 - Vier der Top-5 Platzierten erlangen deutlich zweistellige „Best Bonus“-Anteile
- Top 3-Emittenten stellen knapp die Hälfte aller „Best Bonus“-Ergebnisse:
 - Top 3 Emittenten: 48% der „Best Bonus“-Ergebnisse
 - Top 5 Emittenten: 69% der „Best Bonus“-Ergebnisse

 **Top-3-Emittenten von Bonuszertifikaten fast gleichauf!**

„Best Bonus“-Ergebnisse im Verlauf



Verfolgerfeld der Top-3 Anbieter sorgt weiterhin für hohen Wettbewerb!



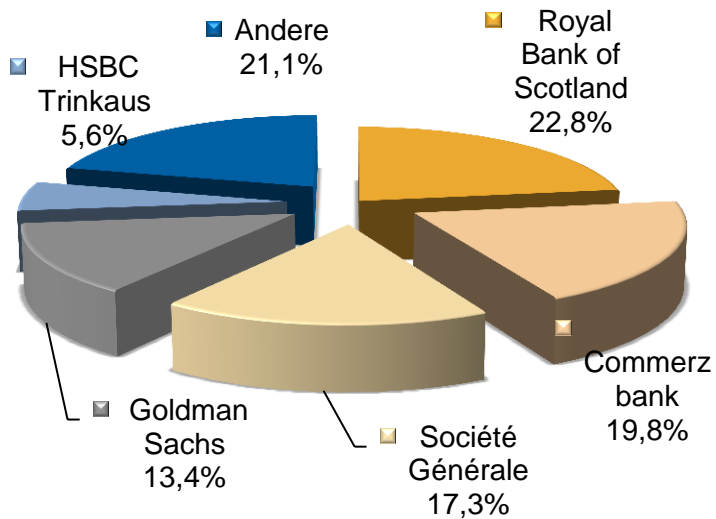
Ausgewählte Einzelergebnisse *Best Bonus 2012*

Einzelbewertung - Dt. Telekom



Top 5 Emittenten:

1. Royal Bank of Scotland
2. Commerzbank
3. Société Générale
4. Goldman Sachs
5. HSBC Trinkaus



- Durchschnittliche Bonuschancen der Top Bonus Papiere (Bonusrendite und Bonusertrag)

Pufferkategorie	Restlaufzeit			
	RLZ 06-12	RLZ 12-18	RLZ 18-24	RLZ 24-36
>20%	24,76% p.a.	27,16% p.a.	25,97% p.a.	24,42% p.a.
	19,36%	35,05%	48,04%	69,02%
>30%	14,87% p.a.	17,24% p.a.	17,45% p.a.	17,28% p.a.
	12,30%	22,19%	31,66%	48,22%
>40%	8,63% p.a.	10,63% p.a.	11,69% p.a.	12,16% p.a.
	7,23%	13,88%	21,63%	31,88%

Top 3 bei ausgewählten Einzelwerten



	EURO STOXX 50 (965814)	Allianz (840400)	BASF AG (515100)	Daimler (710000)	Deutsche Post (555200)	Deutsche Telekom (555750)	E.ON AG (ENAG99)	Lufthansa (823212)	RWE AG (703712)	Siemens (723610)	Total (850727)
BNP Paribas		16,4%	23,7%		19,1%		14,5%		25,7%	11,9%	15,1%
Commerzbank		17,0%	18,4%	11,0%	13,2%	19,8%	16,7%		17,4%	11,3%	11,7%
DZ Bank	27,3%										
Goldman Sachs	18,1%										
HSBC Trinkaus					13,9%						
Royal Bank of Scotland	14,5%		19,8%	36,0%		22,8%	16,5%	16,1%		33,5%	
Societe Generale		14,4%		15,2%		17,3%		15,1%	9,0%		45,3%
UBS								16,5%			



Was bringt der Vergleich?

Was der Vergleich bringt?



Zertifikate - Suche

Discount **Bonus** Aktienanleihen Sprint Outperformance Index Express Kapitalschutz Sonstige Alle

Classic, Cap, Pro, Pro Cap Reverse, Reverse Cap Sonstige Alle

Bonus Zertifikate - Suche

Basiswert: E-STOXX 50 Typ: Classic (C) ☒ Cap (Cap) ☐ Pro (Pro) ☐ Pro Cap (PC) ☐

Bonuslevel / Barriere: Barriere von 1700 bis 1700

Bonusrendite p.a.: alle

Bonuspuffer: alle

Aufgeld p.a.: <2,5%

Barriere gebrochen: beliebig ☐ nein ☒ ja

EDG-Rating (Disclaimer): nur Wertpapiere mit EDG-Rating ☐

Fälligkeit (tt.mm.jj): von 03.04.13 bis 03.10.13

Emittent: alle

Reset Suchen

Basiswert: E-STOXX 50 2.496,59 -0,18%

Suchergebnis										
Basis Kennzahlen Performance EDG-Rating										
WKN	Typ	Bid	Ask	B.-level	Barriere	B.-puffer	Rendite p.a.	EDG	Fälligkeit	Emi
DE95DV	C	25,66	25,69	2.900,00	1.700,00	32,22%	10,42%	RK 4	20.09.13	DBK
	C	25,29	25,31	2.800,00	1.700,00	32,22%	9,87%	RK 4	21.06.13	
	C	25,38	25,41	2.800,00	1.700,00	32,22%	9,58%	--	21.06.13	
	C	25,68	25,71	2.950,00	1.700,00	32,22%	9,57%	RK 4	20.09.13	
	C	24,98	25,01	2.800,00	1.700,00	32,22%	9,17%	RK 4	20.09.13	
	C	25,13	25,16	2.750,00	1.700,00	32,22%	8,92%	RK 4	20.06.13	
	C	25,63	25,66	2.850,00	1.700,00	32,22%	8,75%	RK 4	20.06.13	
	C	25,26	25,29	2.800,00	1.700,00	32,22%	8,52%	RK 4	21.06.13	
	C	25,32	25,35	2.800,00	1.700,00	32,22%	8,43%	RK 4	20.06.13	
	C	24,77	24,80	2.750,00	1.700,00	32,22%	8,41%	RK 4	20.09.13	
	C	25,20	25,23	2.850,00	1.700,00	32,22%	8,41%	RK 4	20.09.13	
	C	24,94	24,97	2.800,00	1.700,00	32,22%	8,11%	--	19.09.13	

Quelle: Zertifikatesuche auf www.finanztreff.de

- Analyse: Bonus Zertifikate mit RLZ 12-18 und Barriere bei 1.700 Punkten
- Basiswert: EuroStoxx 50
- Analysezeitpunkt: 04.04.11, 11:50 Uhr
- Top-Produkt mit Barriere bei 1.700 und Fälligkeit im September 2013
 - DE95DV
 - Emittent: Deutsche Bank
 - 10,42 %
- Nr. 12 Produkt
 - 8,11 %

Renditevorteil: 2,31 Prozent p.a.

Vorstellung der Untersuchungsdurchführenden



7. Jahrgang | Ausgabe 02.2012 | April 2012 | ISSN 1868-467X | 12,- Euro

Der ZertifikateBerater

DEUTSCHLANDS FÜHRENDE FACHPUBLIKATION FÜR STRUKTURIERTE PRODUKTE

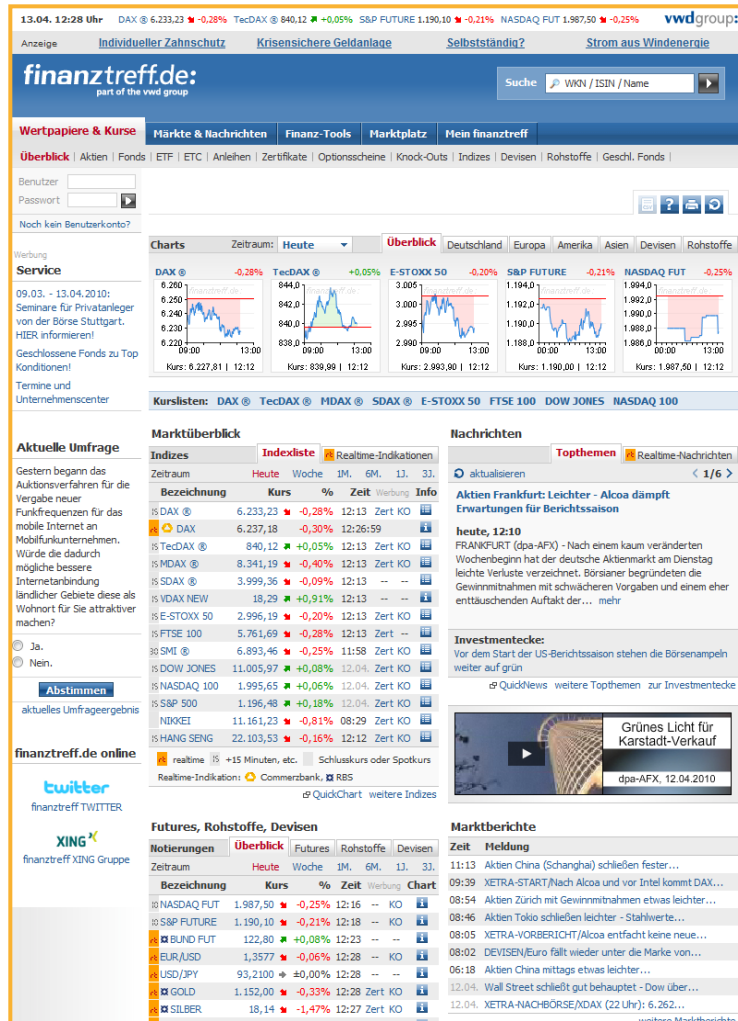
Honorarberatung Anlageberatung ohne eine Abhängigkeit von Provisionen ist auf dem Vormarsch. Die Politik malt ein Idealbild, viele Fragen zur Praxis sind noch ungeklärt	Fondsbesteuerung Die aktuellen Pläne für die Besteuerung von Wertzuwächsen und Dividenden bei Investmentfonds könnten Zertifikaten ganz unverhofft neuen Zulauf verschaffen	Im Check BAR 4% Europa Inflation HVB Top Zertifikat Brent UBS Risk On Open End COB Best of Express TUB Dax Reverse Bonus
--	---	--



Schöne neue Beratungswelt?

Der Zertifikateberater im Internet unter www.zertifikateberater.de

- Die unabhängige Fachpublikation für strukturierte Produkte
- ist für Berater komplett kostenlos
- erscheint seit Mai 2006 fünf Mal jährlich
- beschäftigt die einzige Redaktion, deren Journalisten bereits drei Mal mit DDV-Journalistenpreisen ausgezeichnet wurden
- erreicht mit einer versandten Auflage von über 27.000 Magazinen mehr als 50.000 Berater
- hat bereits Weiterbildungsveranstaltungen für mehr als 3.000 Anlageberater veranstaltet
- Mehr unter www.zertifikateberater.de



- Mit etwa 320.000 Besuchern im Monat (AGOF internet facts Q4 2011) eines der meistgenutzten Finanzportale in Deutschland
- Entwickelt innovative Tools zur Suche und Analyse von Aktien, Fonds und strukturierten Kapitalmarktprodukten
- Bietet schnelle und umfassende Informationen rund um die Themen Börse und Finanzen sowie kostenlose Watchlist- und Portfoliofunktionen
- Wird betrieben von der vwd netsolutions GmbH, eine 100%-Tochter der vwd Vereinigte Wirtschaftsdienste AG (WKN: 520470)
- Mehr unter www.financeff.de

Ihre Ansprechpartner



Der Zertifikateberater

Tobias Kramer
Geschäftsführer

Zertifikateberater GmbH
Keithstr. 6
10787 Berlin
Telefon: +49 (30) 219 961 80

tkramer@zertifikateberater.de
www.zertifikateberater.de

finanztreff.de:

part of the vwd group

Gregor Puchalla
Geschäftsführer

vwd netsolutions GmbH
Martin-Hoffmann-Str. 18
12435 Berlin
Telefon: +49 (30) 200 598 0

ccc@finanztreff.de
www.finanztreff.de